

N180 G+F



BOX DOCCIA AD ANGOLO APERTURA 1 ANTA BATTENTE CON 1 PARETE FISSA LATERALE

Design Marco Pellici

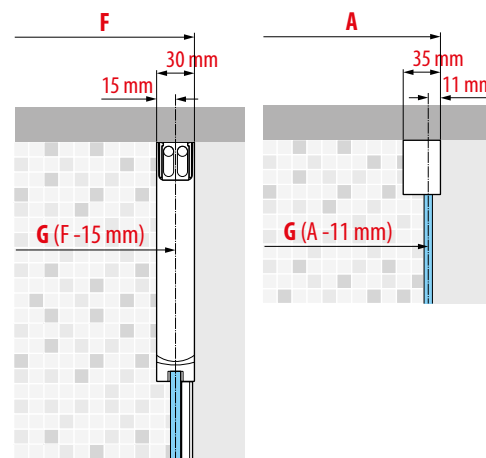
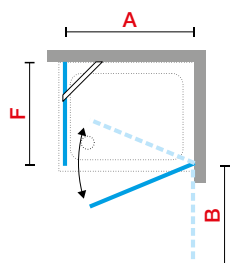
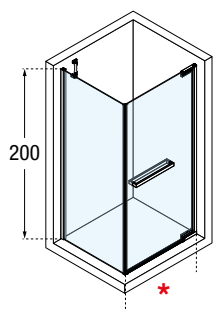
Misure					Codice	Scelta vetro	Scelta profilo					
Misura effettiva d'ingombro	Misura centro lastra	Fisso laterale	Entrata (cm)	Ingombro anta		1	U	B	K	H	O M L	P R Q N Z
A	G	F	*	B		Trasparente	Bianco opaco	Silver	Cromo	Nero opaco	Oro lucido Oro rosa lucido Cromo nero lucido	Oro spazzolato Oro rosa spazzolato Bronzo spazzolato Cromo nero spazzolato Inox spazzolato

PORTA												
78↔79,5	76,9↔78,4		61	60	N180G80-							
88↔89,5	86,9↔88,4		71	70	N180G90-							
98↔99,5	96,9↔98,4		81	80	N180G100-							

H 200
L 80↔100
SPECIAL **N180GSP**

PARETE FISSA												
	76,5↔78	78↔79,5	-	-	N180FG80-							
	86,5↔88	88↔89,5	-	-	N180FG90-							
	96,5↔98	98↔99,5	-	-	N180FG100-							
	116,5↔118	118↔119,5	-	-	N180FG120-							

H 200
L 80↔120
SPECIAL **N180FGSP**



A/F
Misura effettiva d'ingombro
G
Misura centro lastra





TRASPARENTE / ORO LUCIDO

FINITURE VETRI

Trasparente
cod. 1

FINITURE PROFILI

Bianco opaco
cod. USilver
cod. BCromo
cod. KNero opaco
cod. HOro lucido
cod. OOro rosa lucido
cod. MCromo nero
lucido
cod. LOro
spazzolato
cod. POro rosa
spazzolato
cod. RCromo nero
spazzolato
cod. NBronzo
spazzolato
cod. QInox
spazzolato
cod. Z

DATI TECNICI

FINITURE PROFILI

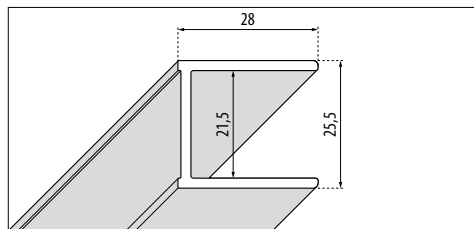


VETRO TEMPRATO 8 mm (European Standards EN 14428)



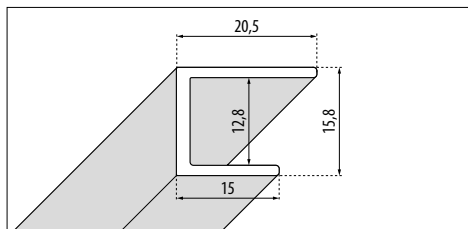
Trasparente cod. 1

MISURE DI INGOMBRO PROFILI DI FISSAGGIO



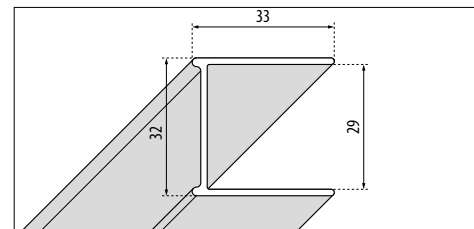
A MURO
per N180 1B - G - GFL

Altezza	Finitura	Codice
1999	Bianco	P01DN1BGST-U
	Silver	P01DN1BGST-B
	Cromo	P01DN1BGST-K
	Nero	P01DN1BGST-H
	Inox spazzolato	P01DN1BGST-Z
	Oro lucido	P01DN1BGST-O
	Oro spazzolato	P01DN1BGST-P
	Bronzo spazzolato	P01DN1BGST-Q
	Grafite lucido	P01DN1BGST-L
	Grafite spazzolato	P01DN1BGST-N
	Oro rosa lucido	P01DN1BGST-M
	Oro rosa spazzolato	P01DN1BGST-R



A MURO
per N180 1B - lato magnete

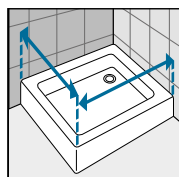
Altezza	Finitura	Codice
1998	Bianco	P04DN1BST-U
	Silver	P04DN1BST-B
	Cromo	P04DN1BST-K
	Nero	P04DN1BST-H
	Inox spazzolato	P04DN1BST-Z
	Oro lucido	P04DN1BST-O
	Oro spazzolato	P04DN1BST-P
	Bronzo spazzolato	P04DN1BST-Q
	Grafite lucido	P04DN1BST-L
	Grafite spazzolato	P04DN1BST-N
	Oro rosa lucido	P04DN1BST-M
	Oro rosa spazzolato	P04DN1BST-R



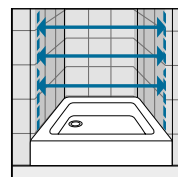
A MURO
per N180 F laterale

Altezza	Finitura	Codice
1999	Bianco	P01BXMOST-U
	Silver	P01BXMOST-B
	Cromo	P01BXMOST-K
	Nero	P01BXMOST-H
	Inox spazzolato	P01BXMOST-Z
	Oro lucido	P01BXMOST-O
	Oro spazzolato	P01BXMOST-P
	Bronzo spazzolato	P01BXMOST-Q
	Grafite lucido	P01BXMOST-L
	Grafite spazzolato	P01BXMOST-N
	Oro rosa lucido	P01BXMOST-M
	Oro rosa spazzolato	P01BXMOST-R

COME RILEVARE LE MISURE



Rilevare le misure da muro a bordo esterno del piatto doccia. Le misure devono essere rilevate sulla parete finita, a rivestimenti posati, secondo gli schemi riportati.



Rilevare le misure da muro a muro, in basso, in alto, al centro e utilizzare quella di valore inferiore. Le misure devono essere rilevate sulla parete finita, a rivestimenti posati, secondo gli schemi riportati.